





Flitsritmes

U kunt aan het flitsritme herkennen, van welke zender het signaal afkomstig is:

Zender	Flitsritme	Controle
Bewegings-zender:	* * * * * * * * *	
Babyfoonzender:	* * * * * * * *	rood
Deurbelzender 1:	* * * * * * * *	groen
Telefoonzender:	* * *	
Reserve:	**** * * * * * * * *	
Personenoproep-zender:	** ** * * * * * * * *	
Deurbelzender 2:	*** ** * * * * *	groen
Alarmzender:	***** * * * * *	

Technische gegevens

Voeding:	230 V~, 50 Hz, 2 Watt
Grootte:	82 x 134 x 84 mm
Gewicht:	ca. 200 g
Keurmerk:	   TFW 
Kleur:	wit
Accessoire:	HGT-trilkussen

hgt.
Nederland

BA_NL_5200_Flitslamp 11/00

Voor vergissingen of drukfouten zijn wij niet aansprakelijk. Wijzigingen voorbehouden.
HGT Nederland • Postbus 435 • 3800 AK Amersfoort
Telefoon: 033 48 00 340 • Teksttelefoon: 033 48 00 341 • Telefax: 033 48 00 342
Internet: <http://www.hgt.de> • E-Mail: hgt-nl@hetnet.nl


Flitslamp Type 52.0



Gebruiksaanwijzing

hgt.

Ingebouwde wandcontactdoos voor alle apparatuur tot 3000W



Flitsbuis

Functie-controle-lampje -
Groen knipperen = Verbinding met deurbelzender OK
Rood knipperen = Verbinding met babyfoonzender OK

Proficiat!

U heeft gekozen voor het betrouwbare en gebruikersvriendelijke HGT-VisiBel-systeem.

Algemene informatie over het HGT-VisiBel-systeem

Het HGT-VisiBel-systeem bestaat uit zenders, ontvangers en enkele apparaten die niet zenden of ontvangen. De zenders vangen belangrijke geluiden in huis (bijvoorbeeld deurbel) op en zenden vervolgens een signaal via het 230V-lichtnet naar de ontvangers. De ontvangers zetten het signaal om in flitsen of schakelen een lamp.

Kanaal instellen.

Om ervoor te zorgen dat uw nieuwe flitslamp de signalen van uw HGT-VisiBel-zenders goed ontvangt, dient u de flitslamp op hetzelfde kanaal in te stellen als de zenders. Met behulp van een munt kunt u de kanaalschijf aan de achterkant van de flitslamp verdraaien. Kies dezelfde letter als waarop uw zenders staan ingesteld.

Let op! Kanaal H heeft een speciale

functie. Als een zender op kanaal H staat ingesteld, dan ontvangen alle ontvangers zijn signaal, onafhankelijk op welk kanaal de ontvanger staat ingesteld.

Controle-Code-Systeem

De zenders van het HGT-VisiBel-systeem zenden eenmaal per minuut een controle-sigitaal uit. Als een ontvanger deze code ontvangt, geeft hij door middel van een functie-controlelampje of een symboollampje aan dat de zend/ontvang-verbinding in orde is. Een korte blik op uw flitslamp geeft u zo meteen de zekerheid dat uw HGT-VisiBel-systeem storingsvrij functioneert.

Zo werkt de HGT-flitslamp.

De flitslamp is een ontvanger van het HGT-VisiBel-systeem. De geluidssignalen die door de zenders worden doorgegeven, worden omgezet in flitsen met vier verschillende flitsritmes.

Ingebouwde wandcontactdoos

De wandcontactdoos op de voorkant van het apparaat vervangt de wandcontactdoos die u door de flitslamp kwijtraakt. U kunt deze gebruiken voor alle elektrische apparatuur tot 3000W.

Test op juiste werking

Als de zend/ontvang-verbinding met een deurbelzender goed is, knippert het functie-controle-lampje constant groen.

Als de zend/ontvang-verbinding met een babyfoon-zender (of personenoproepzender) goed is knippert het functie-controle-lampje constant rood. Daarnaast beschikt iedere zender nog over een testknop. Zodra er op de tekstknop wordt gedrukt, moet de flitslamp in het bijbehorende ritme gaan flitsen (zie ook tabel met flitsritmes).

Wat te doen bij storingen?

Als uw HGT-VisiBel-systeem niet naar behoren werkt, controleert u dan of alle zenders en ontvangers wel op hetzelfde kanaal staan ingesteld.

Als u de oorzaak niet kunt vinden, belt u ons dan gerust. Wij helpen u graag.