


Het instellen van de klok

De HGT Teksttelefoon kent vele instellingen. Iedere gebruiker kan zijn eigen persoonlijke instellingen doen, afhankelijk van de situatie.

De gekozen instellingen worden bewaard in het geheugen. Natuurlijk kunt u deze altijd weer wijzigen.

Zo komt u in het instellingen-scherm.

Kies vanaf het startmenu:  *GEHEUGEN*




Druk daarna op SHIFT (vasthouden!) EN  *INSTELLINGEN*

U ziet nu het instellingen-scherm.

Klok.

Hier kunt u datum en tijd wijzigen.

U drukt op  *WIJZIGEN*.

U wijzigt de dag en drukt daarna op . Vervolgens tikt u de maand en drukt , zo gaat u door met het jaar, het uur, de minuten en de seconden. Zodra alles goed is ingesteld drukt op  *BEVESTIGEN*.